



Salvi Casagrande





Medição e Automação. Qualidade Absoluta.

Oportunidades

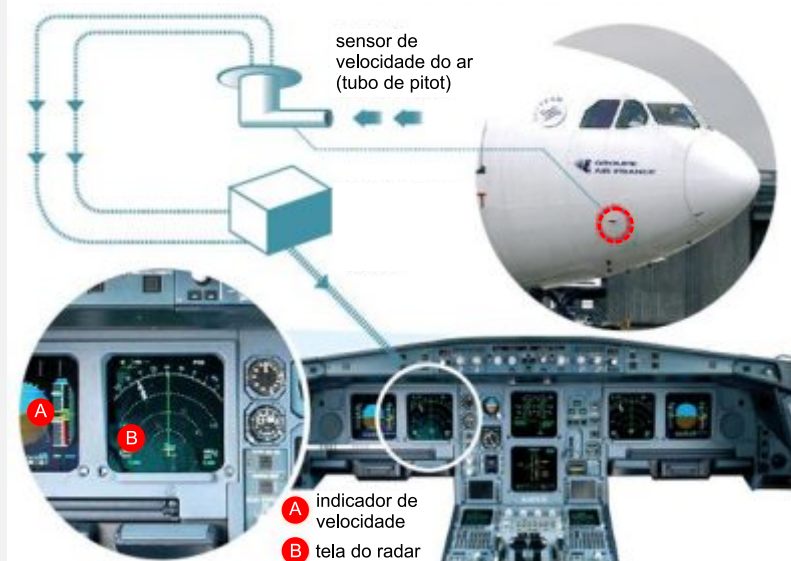
Tubo Pitot

**COMPRA
AQUI**

Utilizado em:

-  Túneis aerodinâmicos,
-  Colunas para velocidade do ar,
-  Manômetros de precisão,
-  Aviões para medir a sua velocidade.

Como funciona o sensor de velocidade



O que é um tubo Pitot?

Basicamente é um tubo fino construído em aço-inox resistente a corrosão para durar a vida inteira, tem dois buracos nas extremidades. Um dos lados é encaixado em frente ao ar para medir o que designamos como estagnação de pressão. Já o outro lado mede a pressão estática. Ao medir a diferença entre estas pressões, você conhece a pressão dinâmica, que pode ser utilizada para calcular a velocidade do avião.



Para mais informações clique sobre a imagem

www.salvicasagrande.com.br

• Rua Florêncio de Abreu, 605
• Tel: 55 11 3327-0033 • Fax: 55 11 3227-0155
vendas@salvicasagrande.com.br